



ФЕДЕРАЛЬНАЯ
НАЛОГОВАЯ СЛУЖБА

Безналичная оплата товаров, работ и услуг Самозанятого

Памятка для самозанятого

МОСКВА 2022





Цель

- Автоматизация процесса работы самозанятого: *продажа товара или оказание услуги* → *счет на оплату* → *оплата счета онлайн покупателем* → *автоматическое создание чека и отправка его покупателю*
- Создание простого и удобного решения для безналичной оплаты товаров самозанятого в МП «Мой налог»



Безналичные платежи в 3 шага

3 шага

Самозанятого для приема безналичных платежей

1. В МП «Мой налог» определить **способ для безналичной оплаты** товаров или услуг по номеру телефона
2. Через приложение «Мой налог» **подать заявку** на подключение к платежному агенту с указанием способа получения оплаты
3. Дать разрешение платформе на передачу персональных данных (*Паспортные данные, ИНН, СНИЛС, номер телефона*)

30 минут

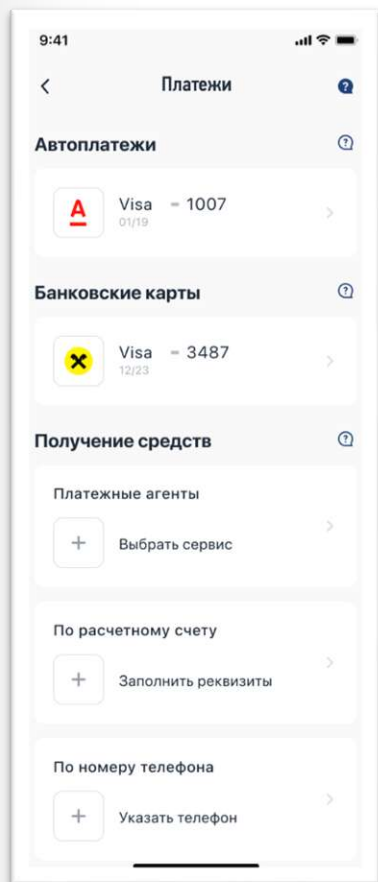
Время обработки заявки на подключение к платежному агенту

За это время проводится необходимая **проверка персональных данных** самозанятого, формируется **договор-оферта** на оказание услуг, создается **специальный счет** для приема платежей от Покупателя в сервисе платежного агента



Как это работает.

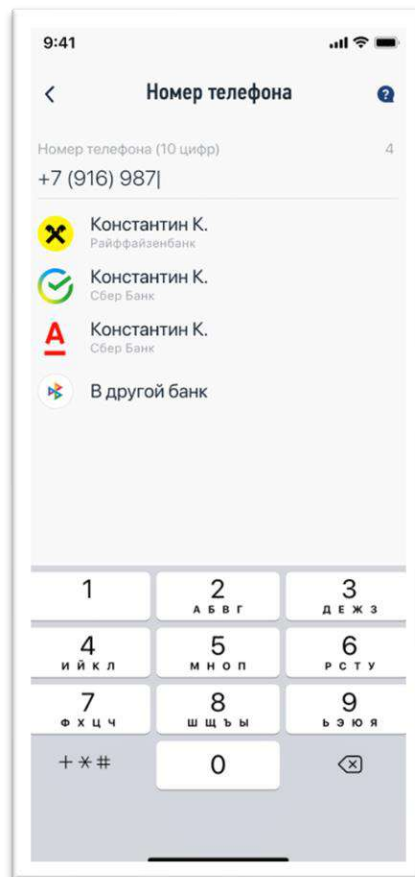
Шаг 1: Настройка способа безналичной оплаты



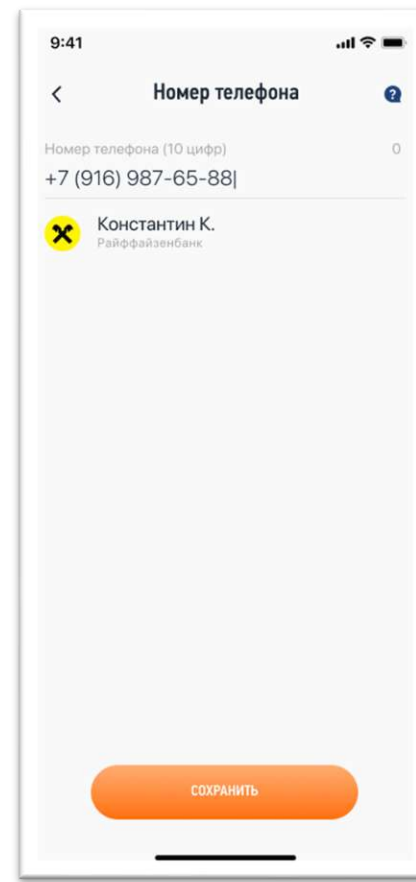
В разделе «Платежи»
создать способ
получения средств по
номеру телефона



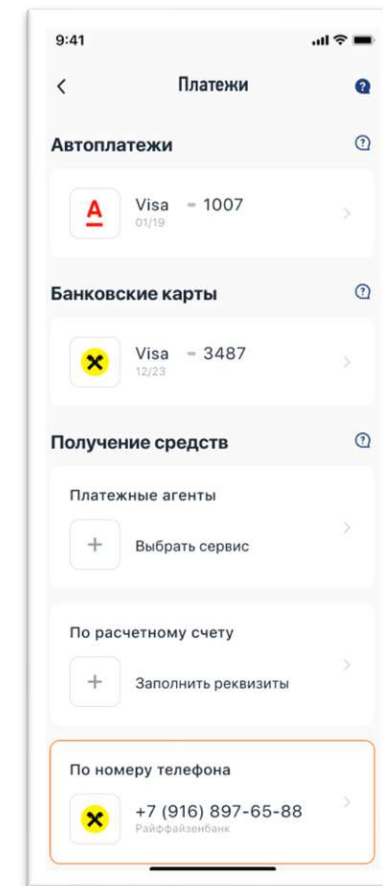
Ввести **номер**
мобильного телефона



Выбрать **банк**, к
которому привязан
номер телефона



Сохранить настройку

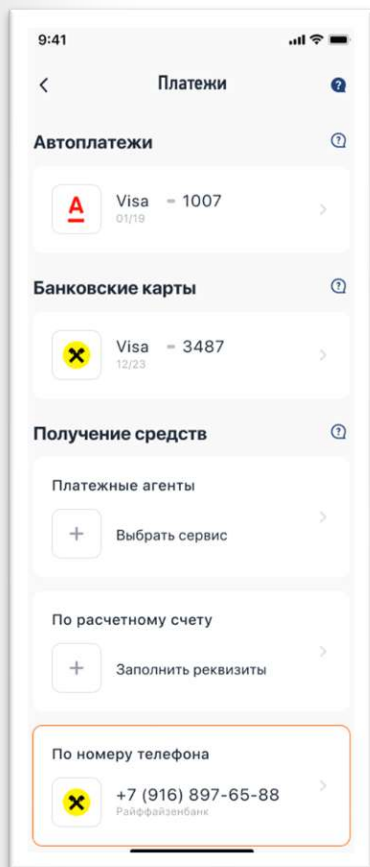


Вид формы «Платежи»
после добавления
способа оплаты по
номеру телефона

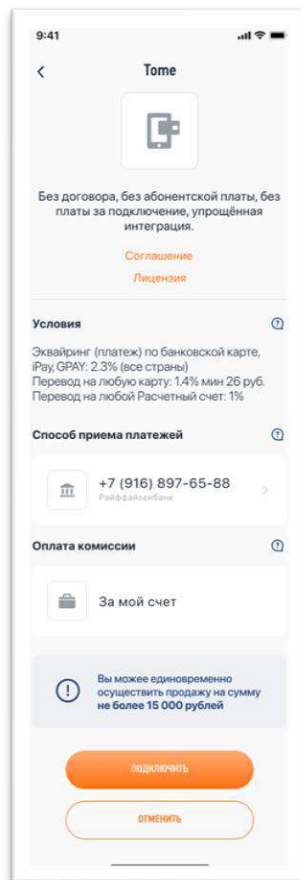


Как это работает.

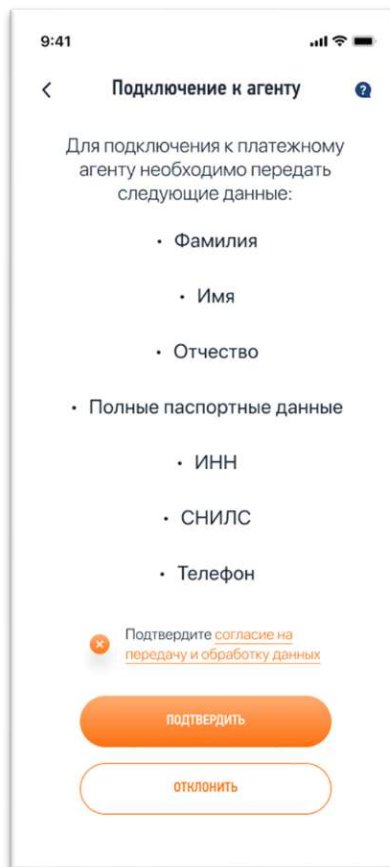
Шаг 2: Подключение к платежному сервису



В разделе «**Платежи**»
открыть раздел
«**Платежные агенты**»



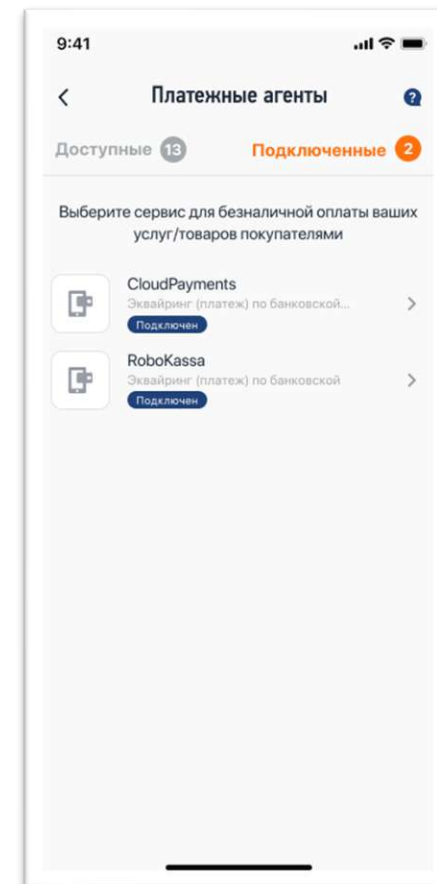
На карточке
платежного агента
ознакомиться с
условиями и начать
подключение



Подтвердить право
на передачу данных
платежному агенту
для подключения



Подтвердить право
платежному агенту на
обработку данных



Получить от платежного
агента **подтверждение** о
подключении. После
успешного подключения к
агенту настройки **завершены**



Как это работает.

Шаг 3: Создание счета самозанятым



9:41
Новая продажа
Дата продажи
10.02.2021
Наименование товара/услуги
Стоимость
+ Добавить
Физическому лицу Юридическому лицу или ИП
Итого: 0,00 Р
выдать счет выдать чек

В приложении «Мой налог» открыть форму новой продажи и создать счет

9:41
Новая продажа
Дата продажи
10.02.2021
Стоимость
Макет
Название услуги
1 500Р
+ Добавить
Физическому лицу Юридическому лицу или ИП
Способ оплаты
БАНКОВСКИЙ ПЕРЕВОД
ОНЛАЙН ОПЛАТА
ОТМЕНА

При создании счета выбрать **Онлайн оплату** для оплаты счета через платежного агента

9:41
Покупатель
Для формирования счета укажите контактные данные покупателя
ФИО покупателя
Адрес электронной почты Номер телефона
сохранить
отменить

Заполните **информацию о покупателе** для автоматической отправки чека

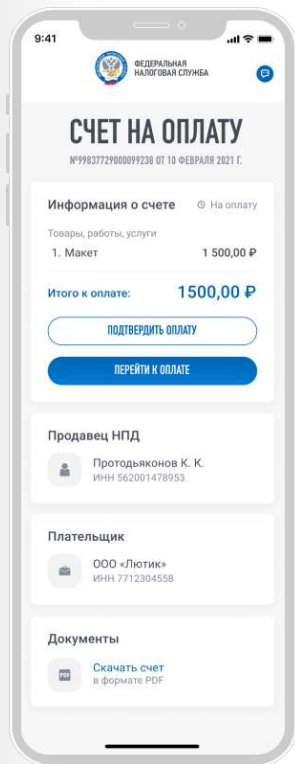
Итого 1 500,00Р
ИНН 562001478953
Номер телефона +7 (923) 456-78-90
E-mail constantine@mail.ru
Способ оплаты Через платежного агента
Название агента Монета
Оплата комиссии За счет НПД
Покупатель
ИНН 784274001
Наименование ООО «Люттик»
QR-код
закрыть создать PDF

В приложении «Мой налог» показать Покупателю **QR-код** на счете или отправить **ссылку** на счет

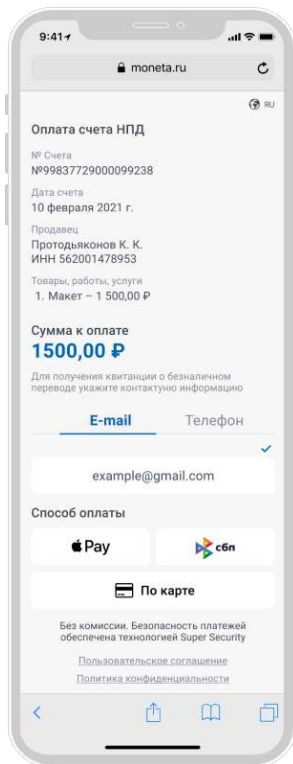


Как это работает.

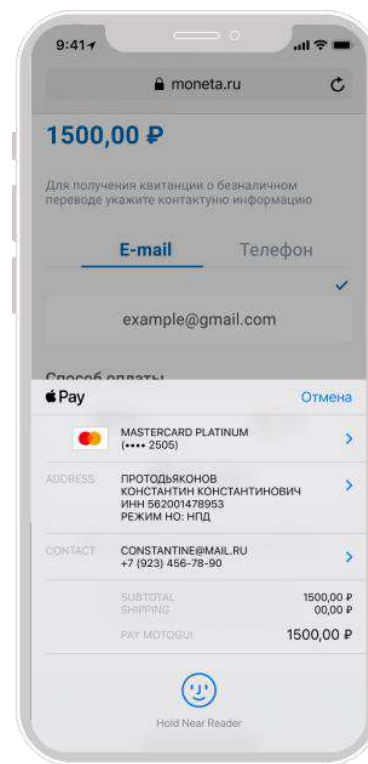
Шаг 4: Оплата счета покупателем



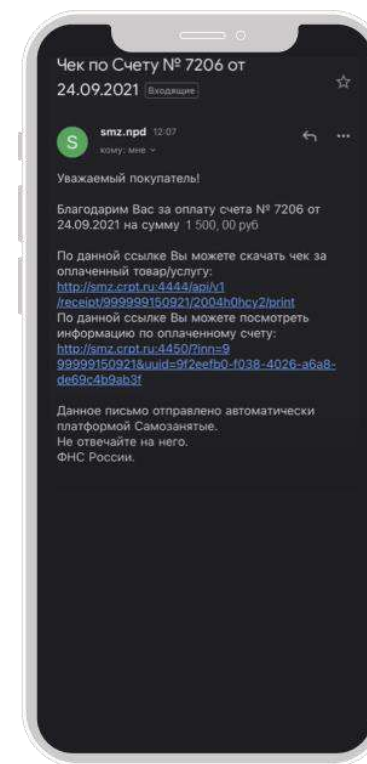
Покупатель по QR-коду или отправленной ссылке открывает страницу счета, выбирает «Перейти к оплате»



Покупатель выбирает инструмент оплаты (банковская карта или СБП) и указывает e-mail для получения чека НПД



Покупатель совершает оплату



Покупатель после оплаты счета получает письмо со ссылкой на чек НПД

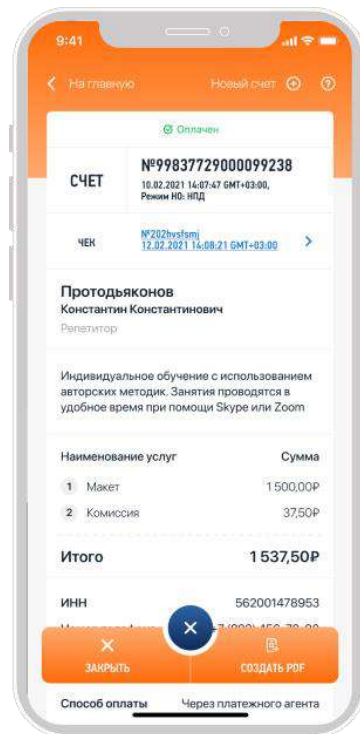


Как это работает.

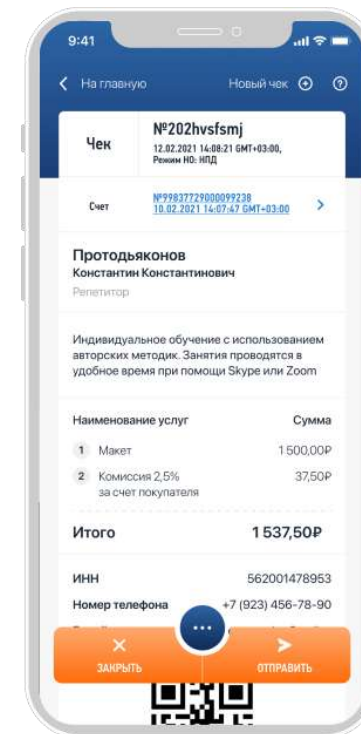
Шаг 5: Оповещение самозанятого



В МП «Мой налог» Вы получаете уведомление об оплате счета покупателем



Платформа автоматически регистрирует доход, отправляет чек на e-mail Покупателя, связывает чек со счетом и переводит счет в статус «Оплачен»



Вы в МП «Мой налог» можете перейти по ссылке из счета в чек и в обратную сторону



Особенности работы с платежным агентом

Прием безналичных платежей

1. Убедитесь, что Ваш доход НПД не регистрируется банком-эмитентом банковской карты, привязанной к номеру телефона
2. Сумма счета от 15 до 60 000 руб.
3. Максимальный объем безналичных оплат в месяц – 200 000 руб
4. При безналичной оплате Покупателем счета через платежного агента взимается **КОМИССИЯ** в соответствии с условиями соглашения. Комиссия взимается **за Ваш счет**.
5. Оплаченные Покупателем средства переводятся платежным агентом указанным Вами способом вывода **сразу** после их поступления
6. После перечисления Вам средств через платежного агента в случае аннулирования чека Вам необходимо договориться с Покупателем о способе возврата денег. Денежные средства через платежного агента вернуть **нельзя**.

Отключение от платежного агента

1. Вы можете отключиться от платежного агента **в любой момент** на карточке агента в мобильном приложении
2. Перед отключением **аннулируйте** неоплаченные счета со способом оплаты через платежного агента



Справочная информация

- Вопросы-ответы по теме безналичных оплат товаров в приложении «Мой налог»
- Видео-ролик <https://disk.yandex.ru/i/uyKGh-fBcFw20Q>



**Будем
благодарны
Вам за отзывы!**